

Escuela Taller de Santo Domingo



GOBIERNO DE LA
REPÚBLICA DOMINICANA

TRABAJO

Octubre - Diciembre
2020

FICHA TÉCNICA

AUSPICIANTE:

MINISTERIO DE TRABAJO

TALLERES:

ARTESANÍA
CARPINTERÍA
CONSTRUCCIÓN
ELECTRICIDAD
FONTANERÍA
HERRERÍA Y FORJA
INFORMÁTICA
PROYECTOS ESPECIALES

OBJETIVO:

FORMACIÓN PARA LA INSERCIÓN
LABORAL DE JÓVENES PERTENECIENTES
A UN SECTOR DE LA POBLACIÓN EN
CONDICIONES VULNERABLES.

PROYECTO EN EJECUCIÓN:

CONJUNTO COLONIAL LAS MERCEDES

ESTADÍSTICAS

Actividades Docentes

Taller Fontanería



Taller de Carpintería



**Taller Proyectos
Especiales (Tutor
apoya a estudiante
PCD)**



**Taller Proyectos
Especiales**



Taller de Herrería



Durante el período **octubre – diciembre**, continuamos la formación y capacitación de los alumnos en la modalidad de estudio semipresencial, asistiendo los Estudiantes y el Personal Docente bajo el protocolo de seguridad y las medidas de distanciamiento para evitar el contagio al covid-19. Una vez a la semana asisten a los talleres para realizar los trabajos prácticos, completando su horario de clases de forma virtual a través de las plataformas de WhatsApp y Zoom.

Como centro de formación para la inserción laboral, velamos por la calidad e innovación en los diferentes talleres: Artesanía, Carpintería, Construcción, Electricidad, Fontanería, Herrería, Informática y Proyectos Especiales.

Durante el mes de octubre, finalizaron el módulo de Excel Avanzado cinco (5) estudiantes del taller de Informática y continuaron en su capacitación en Ofimática los restantes alumnos (7) siete.

Concluimos el trimestre con la exposición "**Colores, Formas y Texturas 2020**", incluyendo diversas piezas elaboradas artesanalmente por los estudiantes.

El **taller de Artesanía** presentó piezas de jícara de coco, de macramé, de mosaiquismo y bandejas pintadas destacándose la creatividad en los diseños con las técnicas de puntillismo y símbolos de mandalas. También presentaron diversas piezas de barro.

El **taller de Construcción** demostró todo lo aprendido sobre la construcción de una vivienda con el diseño y creación de una maqueta representando una "vivienda sencilla de un nivel".

Los estudiantes del **taller de Carpintería** expusieron sus destrezas en el manejo de diseño, corte, pulido y acabado de la madera de forma precisa con algunas piezas elaboradas (mesa, soporte para vino y copas; y bandeja).

Como proyecto final los estudiantes del **taller de Electricidad** innovaron en la instalación de sensores de movimientos.

Además de los temas tratados sobre los sistemas de agua potable y desagüe los estudiantes del **taller de Fontanería** demostraron como instalar y el funcionamiento de una bomba autocebante.

Sin olvidar los metales, el **taller de Herrería** presento diversas piezas como accesorios para decorar una casa.

Completamos la exposición con los trabajos del **taller de Proyectos Especiales** donde exhibieron piezas de jícara de coco (sonajeros y collares), adornos revestidos de semillas y sogas de cabuya (búhos, mariposas, cuadros, etc.), piezas elaboradas con las técnicas de pelliza y telar. Además, exhibieron cuadros de pintura acrílica (bodegón y paisajes) para embellecer los espacios.

1.0 Estudiantes por Taller y Género.

Estudiantes por Taller y Género

Octubre – diciembre 2020

Tabla No. 1

Estudiantes en Proceso de Formación en Escuela Taller					
Según Tipo de Taller y Género					
Taller	Mujer	Hombre	Estudiantes con Discapacidad- PCD		Total
			Mujer	Hombre	General
Artesanía	7	4	2	0	13
Carpintería	1	3	0	3	7
Construcción	8	7	0	0	15
Electricidad	1	9	0	0	10
Fontanería	1	5	0	5	11
Herrería	0	4	0	1	5
Informática	11	8	0	0	19
Proyectos Especiales	1	0	10	3	14
Total	30	40	12	12	94

* Anexo No. 1. Datos de Estudiantes

3.0 Reseña de Actividades: Enero-diciembre 2020.

Datos semestre enero-junio 2020

- 148 solicitudes formales.
- **124 ingresos**
- 105 (42 mujeres + 63 hombres) incluyendo en esta cantidad 26 PCD (13 mujeres + 13 hombres) personas con discapacidad
- 19 (11 mujeres + 8 hombres) como pasantes en los talleres de artesanía e informática.

Datos semestre julio-diciembre 2020

- 98 solicitudes formales
- **94 ingresos** (42 mujeres + 52 hombres) incluyendo 24 jóvenes con discapacidad PCD (12 mujeres + 12 hombres).
- 79 estudiantes continuaron del semestre anterior (debido a la situación provocada por el COVID- 19)
- 15 nuevos ingresos.

Logros Específicos.

1. Obtención “Sello Oro RD Incluye”.

Sin lugar a dudas que el logro más sobresaliente de este año fue la obtención del “**Sello Oro RD Incluye**” como buena práctica en materia de inclusión laboral de personas con discapacidad, otorgado por el PNUD y el CONADIS. Esto relativo al aprendizaje de tareas que conllevan al trabajo digno de las personas con discapacidad. Fomentando una buena valoración entre sus familiares y el entorno de sus comunidades. Este galardón ha sido el resultado de nuestra dedicación y ardua labor a favor de las personas con discapacidad a lo largo de estos últimos años.



2. Participación de Estudiantes Universitarios.

Un aspecto a resaltar fue la presencia como participantes, en el taller de Construcción de una decena de jóvenes, estudiantes de término de las carreras de Arquitectura (3) e Ingeniería Civil ((8), provenientes de las universidades **Autónoma de Santo Domingo** (5) y **O y M** (6). Dicho grupo, pese a la pandemia del COVID-19 se ha mantenido intacto durante todo lo que va del año 2020, recibiendo docencia virtual y realizando sus prácticas de taller de manera presencial siguiendo las estrictas medidas de distanciamiento social sugeridas por las autoridades sanitarias del país.




3. Visitas domiciliarias por pandemia del COVID -19

- Acompañamiento a personas en condición de vulnerabilidad dentro del grupo de PCD para instruirlos en las medidas de higiene y distanciamiento social.
- Distribución de raciones alimenticias y productos de higiene a los PCD.
 - Distrito Nacional
 - Haina
 - La Caleta (Zuleyka De la Cruz Castillo)
 - Santo Domingo Este



4. Emprendimientos a favor de PCD

Articulación para la venta de los trabajos realizados en el **Taller de Proyectos Especiales**.



5. Certificación de Estudiantes.

**Cantidad de Estudiantes por Taller y Género
Para Certificar- año 2020**

Tabla No. 2

Taller	Mujer	Hombre	Estudiantes con Discapacidad- PCD		Total
			Mujer	Hombre	General
Artesanía	5	4	1	0	10
Carpintería	3	3	0	2	8
Construcción	7	9	0	0	16
Electricidad	1	13	0	0	14
Fontanería	1	4	0	4	9
Herrería	0	5	0	1	6
Informática	13	11	0	0	24
Proyectos Especiales	1	0	13	3	17
Total	31	49	14	10	104

TALLERES

TALLER DE ARTESANÍA

PRÁCTICA

Aplicar pintura a bandejas de madera



Diseños y aplicación de pintura a piezas de barro



Elaborar piezas artesanales con jícara de coco

TALLER DE CARPINTERÍA

PRÁCTICA

Construcción de bandeja



Construcción de mesa



Construcción de mesa
(Lijar)



Manejo de pulidora

TALLER DE CONSTRUCCIÓN

PRÁCTICA

Zanja para colocar armadura de acero



Corte de barras de acero



Rectificar medidas



Armadura de acero en zapata y columnas

TALLER DE ELECTRICIDAD

PRÁCTICA

Realizar conexión e instalación de breaker y caja de breaker



Mantenimiento de las baterías y del inversor



TALLER DE FONTANERÍA

PRÁCTICA

Instalación de muñeco de sistema de drenaje y de suministro de agua potable



Instalaciones básicas (inodoro y ducha)



TALLER DE FONTANERÍA

TEORÍA

Aprender sobre bombas autocebantes e hidroneumáticas



Aprender a distribuir
aparatos sanitarios

- Inodoro
- Lavamanos
- Fregadero
- Bañera
- Desagüe de piso



TALLER DE HERRERÍA

PRÁCTICA

Remover pintura a mesas de metal



Aplicar de pintura a mesas de metal



TALLER DE INFORMÁTICA

PRÁCTICA

Instrucción: Práctica de Powerpoint

Powerpoint

- **Crear una presentación** con tres diapositivas.
- Primera diapositiva insertar título con fuente modificada.
- Segunda diapositiva **insertar una tabla** con seis (6) columnas y 8 filas.
- Tercera diapositiva **insertar imagen** con borde.
- **Guardar presentación como Práctica 1 de PowerPoint** Nombre y Apellido.
- **Subir a Google Classroom.**



- PowerPoint
- Conceptos generales e interfaz
- Crear y editar presentaciones
- Transiciones y animaciones

Nombre del archivo	Fecha de entrega
Práctica 1 - PowerPoint	Fecha de entrega: 27 oct. 23...
Crear y editar una presentación 2 de 2	Publicado: 21 oct.
Crear y editar una presentación 1 de 2	Publicado: 21 oct.
Barra de herramientas y sus componentes	Publicado: 21 oct.
Práctica 0 - PowerPoint	Fecha de entrega: 25 oct. 23...
Práctica 0 - PowerPoint	Publicado: 12 oct.

TALLER DE PROYECTOS ESPECIALES

PRÁCTICA

Elaborar adornos y cuadros con semillas y granos



Terminación con esmalte a piezas en jícara de coco



Ensamble sonajero con jícara de coco



TALLER DE PROYECTOS ESPECIALES

Elaborar piezas de macramé




Diseño y pintura a cajas decorativas



COMPLEMENTARIOS

DIBUJO BÁSICO

Simbolos Sanitarios de distribución de drenaje



Principios de representación basados en el sistema diédrico



EXPRESIÓN ORAL Y ESCRITA

Redactar carta formal



Elaborar curriculum vitae



ACTIVIDADES

Expo-Bazar Escuela Taller



Actividades

Reunión Personal Docente y Administrativo

Tema: "Logros alcanzados en el período Abril-Noviembre 2020 y sus metas y objetivos personales relacionados con sus funciones.

Dirigida por: Arq. Luis Castaing - Director Escuela Taller de Santo Domingo
(16, 17 de noviembre 2020)



María Auxiliadora Promoción de Escuela Taller

Dirigida por: Lic. Peñalo

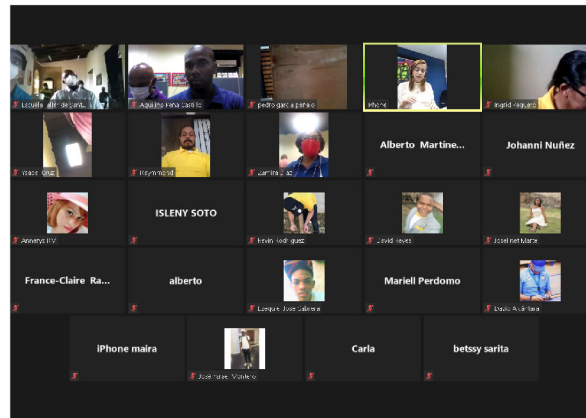
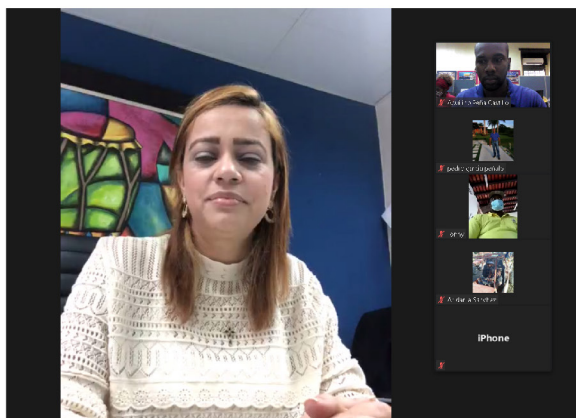


Actividades

Guachupita Promoción de Escuela Taller Dirigida por: Lic. Peñalo



Charla vía zoom “Jovenes en Conflictos con la Ley y Violencia Doméstica” Dirigida por: Sra. Belkis Rodríguez - Coordinadora Fiscal Departamento de Género



ANEXO I

Ficha de Estudiantes

Octubre - Diciembre 2020

Item	Nombres	Apellidos	Sexo	Número Cédula	Fecha de Nac.	Fecha de Inscripción	Nivel de Estudios	Especialidad	Observación	Fecha de Alta	Fecha de Baja	Motivo de Baja
1	Ana Minelva	Linares Ureña	M	001-0914988-0	5/6/74	20/7/20	Secundaria	Artesanía	Regular	19/8/2020		
2	Cristopher	Ramírez Mateo	H	402-3411156-1	1/6/02	13/1/20	Primaria	Artesanía	Regular	15/1/2020		
3	Erika	Rosario Ortiz	M	402-2486776-8	8/12/96	31/1/18	Universitario	Artesanía	Regular	15/1/2020		
4	Ingrid Soraya	Peguero Tejeda	M	001-0233713-6	17/2/71	20/1/20	Universitario	Artesanía	Regular	23/1/2020		
5	Jennifer	Alonso Santana	M	402-1264678-6	20/11/01	3/8/20	Secundaria	Artesanía	Regular	19/8/2020	19-08-20	Dimisión Voluntaria
6	José Alberto	Melo Beltre	H	001-0446074-6	25/4/63	20/12/19	Universitario	Artesanía	Regular	15/1/2020	01-10-20	Enfermedad
7	Lidianny Esther	Medina Rock	M	402-1013950-3	21/10/99	10/1/20	Universitario	Artesanía	Regular	15/1/2020		
8	Madelyn Dahina	López Solano	M	402-4083537-7	13/9/00	21/7/20	Primaria	Artesanía	PCD-Auditiva	15/1/2020		
9	Ramón Antonio	Hernández Núñez	H	001-1272856-3	7/8/78	10/1/20	Bachiller	Artesanía	Regular	15/1/2020		
10	Rosa Esmeralda	Rosario Carrasco	M	402-3124750-9	15/1/02	21/7/20	Primaria	Artesanía	PCD-Auditiva	15/1/2020		
11	Sabi Mariel	Feliz Garo	M	001-1902209-3	23/6/90	12/7/18	Universitario	Artesanía	Regular	15/1/2020		
12	Sandy	Ramírez Mateo	H	402-4180165-9	7/5/98	13/1/20	Primaria	Artesanía	Regular	15/1/2020		
13	Solanlli Altigracia	Guante Martínez	M	402-0941906-4	3/8/97	15/9/20	Bachiller	Artesanía	Regular	16/9/2020	16-09-20	Inasistencias
14	Abraham	Laureano	H	223-0182828-5	23/10/93	16/7/20	Secundaria	Carpintería	Regular	3/9/2020		
15	Diego Enmanuel	Santana Santana	H	402-4140622-8	10/1/00	16/7/20	Nivel Básico	Carpintería	PCD-Auditiva	15/1/2020		
16	Ezequiel Nehemías	Castillo Terrero	H	402-1302797-8	25/6/01	17/7/20	Primaria	Carpintería	PCD-Intelectual	20/1/2020	01-10-20	Inasistencias
17	Jairo Emmanuel	Vargas Peña	H	223-0118726-0	19/11/89	17/7/20	Bachiller	Carpintería	Regular	8/7/2019		
18	Nancy Stephani	De La Rosa Montero	M	402-3087337-0	23/2/00	16/7/20	Bachiller	Carpintería	Regular	3/9/2020		
19	Raimer Yosmal	Terrero Saviñon	H	402-2369688-1	11/4/93	14/7/20	Bachiller	Carpintería	Regular	20/1/2020		
20	Randy	Rosario	H	402-3843098-3	26/7/98	16/7/20	Nivel Básico	Carpintería	PCD-Auditiva	3/7/2018		
21	Alberto	Martínez Moreta	H	001-0001628-4	2/6/74	3/8/20	Secundaria	Construcción	Regular	15/1/2020		
22	Annerys	Reyes Mateo	M	026-0100665-9	29/6/81	21/11/19	Universitario	Construcción	Regular	15/1/2020		
23	Betssy	Sarita Guzmán	M	402-2665030-3	8/1/97	17/12/19	Universitario	Construcción	Regular	15/1/2020		
24	Carla Sarahi	Sano Matos	M	402-0984414-7	11/10/99	14/1/20	Universitario	Construcción	Regular	15/1/2020		
25	Desire	Fragoso Arias	M	402-2516726-7	8/2/97	17/12/19	Universitario	Construcción	Regular	15/1/2020		
26	Eduardo Felipe	Taveras Del Rosario	H	402-2473101-4	19/7/96	20/1/20	Universitario	Construcción	Regular	20/1/2020	1/9/2020	Dimisión Voluntaria
27	France-Claire	Ramírez Mejía	M	402.0065619.3	4/8/97	13/1/20	Universitario	Construcción	Regular	15/1/2020		

Ficha de Estudiantes

Octubre - Diciembre 2020

Item	Nombres	Apellidos	Sexo	Número Cédula	Fecha de Nac.	Fecha de Inscripción	Nivel de Estudios	Especialidad	Observación	Fecha de Alta	Fecha de Baja	Motivo de Baja
28	Isleny Rocío	Soto Suarez	M	402-2316835-8	17/12/93	17/12/19	Universitario	Construcción	Regular	15/1/20		
29	Ismael	Rivera Guerrero	H	402-2782761-1	26/9/97	6/8/20	Secundaria	Construcción	Regular	4/9/20		
30	José Israel	Montero Montero	H	402-1220995-7	21/6/99	14/1/20	Universitario	Construcción	Regular	15/1/20		
31	Kasandra	Reyes Vidal	M	402-2362663-7	18/6/93	16/12/19	Universitario	Construcción	Regular	20/1/20		
32	Kevin Andres	Guerrero Rodríguez	H	402-2548993-5	3/2/96	14/1/20	Universitario	Construcción	Regular	15/1/20		
33	Luis	Vasquez Brito	H	001-0367727-4	8/12/74	20/1/20	Universitario	Construcción	Regular	15/1/20		
34	Nicoletta	Maggiori Luna	M	402-1521117-4	31/1/99	14/1/20	Universitario	Construcción	Regular	15/1/20		
35	Yeison Danel	Rodríguez	H	402-3784213-9	15/9/99	14/1/20	Universitario	Construcción	Regular	15/1/20		
36	Asly Sabrina	García Laureano	M	402-3174064-4	3/4/00	16/1/20	Bachiller	Electricidad	Regular	16/1/20	1/9/20	Inserción laboral
37	Candido Alfredo	Figueroa	H	402-4033122-9	3/2/90	16/1/20	Primaria	Electricidad	Regular	15/1/20		
38	Edwin	Del Orbe Mora	H	402-3068351-6	26/8/03	2/10/19	Secundaria	Electricidad	Regular	15/1/20		
39	Jairo Herminio	Cuevas Trinidad	H	018-0052731-1	16/10/81	19/12/19	Bachiller	Electricidad	Regular	15/1/20		
40	Joanly Manuel	Tejeda	H	402-0964233-5	19/10/99	15/1/20	Secundaria	Electricidad	Regular	15/1/20		
41	Omar Alfredo	Suero Pérez	H	402-4208241-6	6/10/99	16/2/20	Universitario	Electricidad	Regular	20/1/20		
42	Robinson Daniel	Acevedo Castro	H	402-2579064-7	12/10/95	23/10/19	Universitario	Electricidad	Regular	15/1/20	21/8/20	Inasistencias
43	Tony Manuel	Valera Rudecindo	H	001-1863145-6	4/12/88	17/12/19	Primaria	Electricidad	Regular	15/1/20		
44	Warner	Gómez Aguirre	H	001-1865658-6	10/1/89	16/1/20	Universitario	Electricidad	Regular	16/1/20		
45	Wendel	Martínez Taveras	H	402-3431996-6	9/12/01	1/10/19	Bachiller	Electricidad	Regular	15/1/20	1/9/20	Inserción Laboral
46	Augustin	makenson	H	CH4417009	17/8/95	5/11/19	Secundaria	Fontanería	Regular	15/1/20		
47	Carlos José	Terrero Perez	H	001-1437526-4	9/1/78	16/12/19	Primaria	Fontanería	PCD-Auditiva	15/1/20		
48	Cleudy Valentin	Sánchez Mercedes	H	402-4160548-0	6/12/99	9/1/19	Primaria	Fontanería	PCD-Auditiva	15/1/20		
49	David	Reyes Melendez	H	402-0922476-1	6/9/96	31/1/18	Bachiller	Fontanería	Regular	15/1/20		
50	Lewis Alberto	Jiménez Soto	H	402-4249254-0	12/11/99	17/09/20	Primaria	Fontanería	PCD-Auditiva	15/1/20		
51	Johan José Ramon	Montero Mercedes	H	402-2942077-9	27/8/01	17/7/20	Primaria	Fontanería	Regular	15/1/20		
52	Juan Antonio	Reyes Offers	H	001-177162-8	13/11/84	15/1/20	Primaria	Fontanería	PCD-Auditiva	15/1/20		
53	Julio Enrique	Montero Mercedes	H	402-2978377-0	16/11/02	17/7/20	Primaria	Fontanería	Regular	10/1/20	21/8/20	Inasistencias
54	Luz Meidy	Cruz Gómez	M	225-0072295-8	3/6/94	14/11/19	Bachiller	Fontanería	Regular	15/1/20		
55	Reimond José	Fulgencio Montero	H	402-3737944-7	26/7/98	5/12/19	Primaria	Fontanería	PCD-Auditiva	15/1/20		

Ficha de Estudiantes

Octubre - Diciembre 2020

Item	Nombres	Apellidos	Sexo	Número Cédula	Fecha de Nac.	Fecha de Inscripción	Nivel de Estudios	Especialidad	Observación	Fecha de Alta	Fecha de Baja	Motivo de Baja
56	Wellington	Morales Mercedes	H	402-2966502-7	8/6/01	13/1/20	Analfabeto	Fontanería	PCD-Intelectual	15/1/20		
57	Anferny Manuel	Rivera Rosario	H	402-3512352-4	2/4/98	16/12/20	Bachiller	Herrería	Regular	15/1/20		
58	Ezequiel Jose	Cabrera	H	001-1650423-1	8/2/97	15/1/20	Universitario	Herrería	Regular	15/1/20		
59	Luis Junior	Martínez Mateo	H	402-2153144-1	11/7/91	15/1/20	Secundaria	Herrería	PCD-Motora	15/1/20		
60	Miguel Ángel	Peña Cabrera	H	402-3310141-5	18/11/03	14/1/20	Secundaria	Herrería	Regular	23/1/20		
61	Yarison	Rodríguez	H	402-3366040-2	11/3/02	16/1/20	Secundaria	Herrería	Regular	15/1/20		
62	Alberto	Frias Urbi	H	001-1903689-5	23/4/92	16/7/20	Universitario	Informática	Regular	28/8/20		
63	Ángel Adrian	Báez Reynoso	H	402-0967123-5	29/12/01	16/12/19	Bachiller	Informática	Regular	15/1/20		
64	Argelia Socorro	Báez Reynoso	M	402-2799175-5	13/5/98	10/1/20	Bachiller	Informática	Regular	15/1/20		
65	Carlos David	Alcantara Rodríguez	H	402-2532207-8	4/2/96	16/1/20	Universitario	Informática	Regular	20/1/20		
66	Edwin Vladimir	Cruz Díaz	H	402-3301357-8	16/10/01	14/11/20	Bachiller	Informática	Regular	15/1/20		
67	Eliany Altagracia	Aristy	M	223-0168039-7	5/7/94	16/7/20	Secundaria	Informática	Regular	31/8/20		
68	Johel Adrián	Vásquez Abreu	H	402-0049024-7	22/5/02	21/7/20	Secundaria	Informática	Regular	15/1/20		
69	José Ramón	Henríquez Toribio	H	402-1828928-4	10/12/01	25/11/19	Bachiller	Informática	Regular	15/1/20		
70	Joselin Mercedes	Marte Pineda	M	402-2697148-5	9/10/98	7/8/20	Universitario	Informática	Regular	26/8/20		
71	Justine	colon Medina	M	402-2156355-5	18/9/99	20/7/20	Universitario	Informática	Regular	15/1/20	18/9/20	Finalizó Curso
72	Maridalia	García Perdomo	M	223-0098861-9	26/4/91	16/7/20	Universitario	Informática	Regular	26/8/20		
73	Mariell	García Perdomo	M	223-0134969-6	13/11/92	16/7/20	Secundaria	Informática	Regular	26/8/20		
74	Mayoline	De La Cruz Nolasco	M	402-3023163-7	4/1/00	20/7/20	Bachiller	Informática	Regular	31/8/20	16-09-20	Inasistencias
75	Nayely	Ogando Montero	M	402-3356166-7	29/7/00	11/8/20	Universitario	Informática	Regular	15/1/20	18/9/20	Finalizó Curso
76	Pruiner	Matos Colón	H	402-1453770-2	8/7/01	13/12/19	Secundaria	Informática	Regular	15/1/20	18/9/20	Finalizó Curso
77	Raymi Mercedes	Reyes Jimenez	M	402-2216857-3	28/9/92	16/7/20	Universitario	Informática	Regular	26-08-20		
78	Samuel	Figuero Valdez	H	225-0030923-6	25/5/87	20/7/20	Secundaria	Informática	Regular	15-01-20	18/9/20	Finalizó Curso
79	Yeilandy Altagracia	Aristy	M	402-4290025-2	14/10/99	16/7/20	Bachiller	Informática	Regular	26/08/20		
80	Yosmaily	Marte Pineda	M	402-3439752-5	21/10/03	7/8/20	Bachiller	Informática	Regular	26/08/20		
81	Ana Gabriela	Herrera Almonte	M	402-3087980-7	7/3/02	20/7/20	Analfabeto	Proyectos Especiales	PCD-Auditiva	15/01/20		
82	Brando	De Leon Carrasco	H	402-2812377-0	20/12/96	27/1/20	Secundaria	Proyectos Especiales	PCD-Auditiva	15/01/20		

Ficha de Estudiantes

Octubre - Diciembre 2020

Item	Nombres	Apellidos	Sexo	Número Cédula	Fecha de Nac.	Fecha de Inscripción	Nivel de Estudios	Especialidad	Observación	Fecha de Alta	Fecha de Baja	Motivo de Baja
83	Brayan	De Leon Carrasco	H	402-0052343-5	30/8/99	16/12/19	Secundaria	Proyectos Especiales	PCD-Auditiva	15/1/20		
84	Daniela	Feliz Bonilla	M	402-3538324-3	16/8/98	23/1/20	Primaria	Proyectos Especiales	PCD-Intelectu	23/1/20		
85	Diego Antonio	Minaya Gómez	H	402-3090375-5	2/1/02	12/12/19	Primaria	Proyectos Especiales	PCD-Intelectu	15/1/20		
86	Johanni	Nuñez Almonte	M	001-1469059-7	24/12/79	15/1/20	Universitario	Proyectos Especiales	Regular	15/1/20		
87	Johanny Emily	Garden Hatton	M	224-0062745-5	26/4/91	15/1/20	Primaria	Proyectos Especiales	PCD-Intelectu	20/1/20		
88	Kisairy	Nuñez	M	223-0124812-0	25/9/88	16/1/20	Nivel Básico	Proyectos Especiales	PCD-Auditiva	16/1/20		
89	Larissa	Ortega Canario	M	402-3874511-7	6/12/89	23/1/20	Analfabeto	Proyectos Especiales	PCD-Auditiva	20/1/20		
90	Leidy Nicole	De Los Santos Enca	M	223-0178904-0	26/10/93	12/12/19	Primaria	Proyectos Especiales	PCD-Intelectu	15/1/20		
91	Vicnahi Joselyne	Berrios Bravo	M	135487987	20/11/93	14/8/20	Primaria	Proyectos Especiales	PCD-Intelectu	20/1/20		
92	Wamnar Sulay	Matos Grullon	M	001-1908683-3	9/4/90	16/7/20	Analfabeto	Proyectos Especiales	PCD-Auditiva	28/1/20		
93	Yanerys María	Genao Tolentino	M	402-2621164-3	31/10/95	17/1/20	Primaria	Proyectos Especiales	PCD-Auditiva	15/1/20		
94	Zuleika Mercedes	De La Cruz Castillo	M	404-2499539-5	21/3/93	27/1/20	Primaria	Proyectos Especiales	PCD-Auditiva	20/1/20		

ANEXO II

FORMACIÓN OCUPACIONAL

Taller de Artesanía

Monitor(a): Aridania Sánchez

FICHA DE FORMACIÓN TEÓRICA			4to. Trimestre 2020															
Objetivos Previstos	Contenido Desarrollado	Evaluación	Octubre				Noviembre				Diciembre							
Realizar diseños o patrones de mándalas y puntillismo	<ul style="list-style-type: none"> • Visualización de técnica • Aplicar patrones repetitivos 	Finalizado																
Pintura a piezas de MDF	<ul style="list-style-type: none"> • Como aplicar pinceladas • Como combinar y escoger los colores • Vaciado de resina 	Finalizado																
Elaborar piezas artesanales con jícara de coco	<ul style="list-style-type: none"> • ¿Qué es la jícara de coco? • Socializar e investigar el tema • Videos instructivos • Materiales y herramientas para trabajarlo • Selección y asignación de trabajos específicos 	Finalizado																
Calcular costos de productos	<ul style="list-style-type: none"> • Unidad de medida • Calcular mano de obra • Diferencia entre precio total y precio unitario • Calcular materiales en base a la unidad de medida y la cantidad usada 	Finalizado																

FORMACIÓN OCUPACIONAL
Taller de Artesanía

Monitor(a): Aridania Sánchez

FICHA DE FORMACIÓN TEÓRICA			4to. Trimestre 2020											
Objetivos Previstos	Contenido Desarrollado	Evaluación	Octubre				Noviembre				Diciembre			
			Preparar exposición	<ul style="list-style-type: none"> • Como realizar exposición • Ambientar espacios • Presentación de productos 	Finalizado									
Monitor por un día	<ul style="list-style-type: none"> • Cada participante expone un modulo 	Finalizado												

FORMACIÓN OCUPACIONAL

Taller de Artesanía

Monitor(a): Aridania Sánchez

FICHA DE FORMACIÓN PRACTICA			4to. Trimestre 2020											
Objetivos Previstos	Contenido Desarrollado	Evaluación	Octubre				Noviembre				Diciembre			
Realizar diseños o patrones	<ul style="list-style-type: none"> Realizar ejercicios con las técnicas aprendidas Composición a lápiz de carbón Aplicación de color con técnica de puntillismo 	Finalizado												
Aplicar pintura a piezas de MDF	<ul style="list-style-type: none"> Aplicar base Plasmar dibujos seleccionados Aplicar color, rellenar formas Delinear contornos Mezclar la resina con secante y realizar proceso de resinado 	Finalizado												
Elaborar piezas artesanales con jícara de coco	<ul style="list-style-type: none"> Realizar plantillas para piezas Cortar y pulir Perforar conforme al diseño Armar piezas según diseño 	Finalizado												
Calcular costo de productos	<ul style="list-style-type: none"> Desglose de materiales usados Total de materiales Mano de obra Costo total del artículo 	Finalizado												
Preparar productos para exposición	<ul style="list-style-type: none"> Selección de trabajos a exponer 	Finalizado												

FORMACIÓN OCUPACIONAL
Taller de Carpintería

Monitor(a): Maximiliano Agramonte

FICHA DE FORMACIÓN TEÓRICA			4to. Trimestre 2020											
Objetivos Previstos	Contenido Desarrollado	Evaluación	Octubre				Noviembre				Diciembre			
			Presupuesto y cotización	<ul style="list-style-type: none"> Diferencia entre presupuesto y cotización Como elaborar listado materiales 	Finalizado									

FORMACIÓN OCUPACIONAL

Taller de Carpintería

Monitor(a)/Auxiliar: Maximiliano Agramonte/Joel Rojas

FICHA DE FORMACIÓN PRACTICA			4to. Trimestre 2020															
Objetivos Previstos	Contenido Desarrollado	Evaluación	Octubre				Noviembre				Diciembre							
Construcción de mesas	<ul style="list-style-type: none"> Realizar cortes de las patas y Zambrana según medidas Pulir superficies de la patas Ensamblar patas y Zambrana con tornillos y montura de tope Entarugar los tornillos Enmasillar mesa Lijar y pintar 	Finalizado	■				■											
Construcción de bandeja	<ul style="list-style-type: none"> Diseñar Elegir materiales Cortar Pulir Lijar Ensamblar Masillar Pintar 	Finalizado					■											
Diseñar vinera	<ul style="list-style-type: none"> Diseñar y cortar 						■											
Pintura de piso madera (Despacho del Ministro de Trabajo)	<ul style="list-style-type: none"> Limpiar Lijar Pintar 	Finalizado									■							

FORMACIÓN OCUPACIONAL

Taller de Construcción

Monitor(a): Francisco Reyes

FICHA DE FORMACIÓN TEÓRICA			4to. Trimestre 2020								
Objetivos Previstos	Contenido Desarrollado	Evaluación	Octubre	Noviembre	Diciembre						
Determinar tipos de varilla y su uso	<ul style="list-style-type: none"> • Varillas estructurales • Unidades de varilla por quintal según diámetro • Elementos estructurales en que se emplean las varillas electro-soldadas • Funciones que realizan las varillas de acero corrugado en el hormigon 	Finalizado									
Construir aceras y contenes	<ul style="list-style-type: none"> • Ubicación y especificación del lugar • Permiso legales del ayuntamiento • Requisitos de construcción • Niveles topográficos del terreno • Diseño de aceras y contenes • Cubicación de materiales • Costo y presupuesto de mano de obra • Equipo y materiales • Procedimiento para la ejecución de la obra 	Finalizado									

FORMACIÓN OCUPACIONAL
Taller de Construcción

Monitor(a): **Francisco Reyes**

FICHA DE FORMACIÓN TEÓRICA			4to. Trimestre 2020											
Objetivos Previstos	Contenido Desarrollado	Evaluación	Octubre				Noviembre				Diciembre			
Presupuestar casa de 192m2 primer nivel	<ul style="list-style-type: none"> • Interpretación de plano • Costos y tipos de materiales • Costo de mano de obra • Planificación del proceso constructivo • Partidas • Procedimiento y pago legales para el derecho constructivo 	Finalizado												

FORMACIÓN OCUPACIONAL

Taller de Construcción





Monitor(a)/Auxiliar: Francisco Reyes

FICHA DE FORMACIÓN PRACTICA			4to. Trimestre 2020												
Objetivos Previstos	Contenido Desarrollado	Evaluación	Octubre				Noviembre				Diciembre				
Reforzar conocimiento constructivo	<ul style="list-style-type: none"> • Medidas de distancia • Medidas de grandes superficies • Medidas de peso • Medidas de capacidad • Instrumentos de medidas mas usados 	Finalizado													
Construir maqueta arquitectónica	<ul style="list-style-type: none"> • Escala de maqueta • Elección de materiales • Despiece • Corte y replanteo • Preparación de las piezas • Unión o pegado • Terminación 	Finalizado													
Armadura de acero en zapata y columna	<ul style="list-style-type: none"> • Cuantía y diámetro del acero • Calculo por quintal • Corte, doblado y armado • Nivelación y replanteo • Colocación de las parillas y canastos en zanja 	Finalizado													

FORMACIÓN OCUPACIONAL

Taller de Electricidad

Monitor(a): Andrés de Jesús Adón

FICHA DE FORMACIÓN PRACTICA			4to. Trimestre 2020												
Objetivos Previstos	Contenido Desarrollado	Evaluación	Octubre				Noviembre				Diciembre				
Circuitos eléctricos con luz piloto	<ul style="list-style-type: none"> • Conexión del circuito 	Finalizado													
Realizar conexión e instalación de breaker y caja de breaker	<ul style="list-style-type: none"> • Identificar lugar • Colocación de caja • Conexión de cada uno de los circuitos • Conexión de sistemas de protección 	Finalizado													
Reparación de circuitos eléctricos	<ul style="list-style-type: none"> • Verificar de voltaje • Verificar de amperaje • Verificar correcta instalación de aparatos eléctricos • Verificación de buen funcionamiento de materiales eléctricos (zócalos, breaker, interruptores, tomacorrientes, etc.) 	Finalizado													
Practicar soldadura	<ul style="list-style-type: none"> • Posición adecuada para soldar, preestañar conductores • Utilización del estaño 	Finalizado													

FORMACIÓN OCUPACIONAL
Taller de Electricidad

Monitor(a): **Andrés de Jesús Adón**

FICHA DE FORMACIÓN PRACTICA			4to. Trimestre 2020												
Objetivos Previstos	Contenido Desarrollado	Evaluación	Octubre				Noviembre				Diciembre				
Realizar instalación de inversor y banco de baterías	<ul style="list-style-type: none"> • Instrucciones de seguridad • Origen del cableado de corriente alterna • Origen del cableado de corriente directa • Conexión de banco de baterías en serie • Conexión de banco de baterías en paralelo • Tamaños de los cables • Mantenimiento de las baterías y del inversor 	Finalizado													

FORMACIÓN OCUPACIONAL

Taller de Fontanería



Monitor(a): Aneuri Florencio

FICHA DE FORMACIÓN TEÓRICA			4to. Trimestre 2020																			
Objetivos Previstos	Contenido Desarrollado	Evaluación	Octubre				Noviembre				Diciembre											
Aprender a distribuir aparatos sanitarios	<ul style="list-style-type: none"> • Como y donde ubicar: <ul style="list-style-type: none"> ▪ Inodoro ▪ Lavamanos ▪ Fregadero ▪ Bañera ▪ Desagüe de piso • Como llevar toma de agua potable al cuarto de baño • Importancia del séptico, filtrante y trampa de grasa 	Finalizado	■																			
Aprender sobre bombas auto-cebantes e hidro-neumáticas	<ul style="list-style-type: none"> • Importancia de las bombas • Tipos de bomba • Capacidad y caballaje • Tipos de tanques que debe usar cada bomba • Materiales y piezas a usar en su instalación 	Finalizado																				

FORMACIÓN OCUPACIONAL

Taller de Fontanería

Monitor(a): Aneuri Florencio

FICHA DE FORMACIÓN PRACTICA			4to. Trimestre 2020																	
Objetivos Previstos	Contenido Desarrollado	Evaluación	Octubre				Noviembre				Diciembre									
Instalar muñeco de drenaje	<ul style="list-style-type: none"> • Ubicar área asignado • Medir espacio • Realizar dibujo o croquis • Realizar zanjas • Colocar tubería colectora • Ensamblar piezas de los aparatos sanitarios en la tubería principal • Aplicar pendiente a tubería principal • Llevar tuberías principal al séptico 	Finalizado																		
Instalar muñeco de suministro de agua potable	<ul style="list-style-type: none"> • Ubicar toma de agua • Ranurar paredes según medidas de aparatos • Ensamblar piezas (codo, tee, llave de paso, cheque horizontal, etc.) • Acuñar tuberías dentro de la pared • Rellenar y apisonar cuarto de baño • Vaciar torta de hormigón 	Finalizado																		

FORMACIÓN OCUPACIONAL

Taller de Fontanería

Monitor(a): Aneuri Florencio

FICHA DE FORMACIÓN PRACTICA			4to. Trimestre 2020										
Objetivos Previstos	Contenido Desarrollado	Evaluación	Octubre		Noviembre		Diciembre						
Instalaciones básicas (inodoro, lavamanos, fregadero y bañera)	<p>Inodoro:</p> <ul style="list-style-type: none"> • Rectificar medidas según pared • Fijar arandela • Colocar junta de cera en la bacineta • Fijar bacineta con tuercas y tornillos • Descargar bacineta • Aplicar cemento blanco a la bacineta • Armar tanque de inodoro (válvula de entrada, válvula de salida, perita, balancín y junta entronque) • Fijar tanque a la bacineta • Conectar manguera flexible al tanque • Descargar tanque <p>Lavamanos:</p> <ul style="list-style-type: none"> • Rectificar medidas según nivel de piso • Marcar altura del lavamanos • Medir falda de lavamanos • Marcar agujeros de palometas a la pared • Realizar agujeros 	Finalizado											

FORMACIÓN OCUPACIONAL

Taller de Fontanería

Monitor(a): Aneuri Florencio

FICHA DE FORMACIÓN PRACTICA			4to. Trimestre 2020															
Objetivos Previstos	Contenido Desarrollado	Evaluación	Octubre				Noviembre				Diciembre							
	<ul style="list-style-type: none"> • Colocar tarugos • Fijar palometas • Armar lavamanos (boquilla y llave sencilla o mezcladora) • Montar lavamanos en palometa • Sellar con silicón transparente <p>Fregadero:</p> <ul style="list-style-type: none"> • Rectificar medidas según pared • Armar fregadero (boquilla, llave mezcladora y manguera flexible) • Fijar fregadero a meseta • Conectar sifón a desagüe • Conectar manguera flexible con llave angular • Descargar fregadero <p>Bañera:</p> <ul style="list-style-type: none"> • Rectificar medidas según bañera • Armar bañera (boquilla, desagüe automático y adaptador para sifones) • Tirar torta de hormigón • Aplicar silicón transparente • Descargar bañera 																	

FORMACIÓN OCUPACIONAL

Taller de Herrería

Monitor(a): Pedro Mosquea

FICHA DE FORMACIÓN TEÓRICA			4to. Trimestre 2020												
Objetivos Previstos	Contenido Desarrollado	Evaluación	Octubre				Noviembre				Diciembre				
Materiales mas utilizados	<ul style="list-style-type: none"> • Metales • Barras: redondas y cuadradas • Perfiles: rectangular y cuadrada • Mallas: ciclónicas, electro soldadas y plegables • Tubo: negro de presión, ligeros para muebles • Tolas 														
Presupuesto	<ul style="list-style-type: none"> • ¿Qué es un presupuesto? • Partes que lo componen • Diseño • Análisis de materiales • Listado de materiales • Mano de obra 														

FORMACIÓN OCUPACIONAL

Taller de Herrería

Monitor(a)/Auxiliar: Pedro José Mosquea/Niki Requillo

FICHA DE FORMACIÓN PRACTICA			4to. Trimestre 2020																				
Objetivos Previstos	Contenido Desarrollado	Evaluación	Octubre				Noviembre				Diciembre												
			Identificar materiales por forma y medidas	<ul style="list-style-type: none">Identificar materiales atendiendo a su forma y su dimensión	Finalizado																		

FORMACIÓN OCUPACIONAL

Informática

Monitor(a): Aquilino Peña

Talleres: Todos los Talleres

FICHA DE FORMACIÓN TEÓRICA			4to. Trimestre 2020																
Objetivos Previstos	Contenido Desarrollado	Evaluación	Octubre				Noviembre				Diciembre								
Excel avanzado	<ul style="list-style-type: none"> • Compartir y mantener libros • Aplicación de funciones y formulas • Graficas avanzadas • Gestión y análisis de datos • Macros de Excel 	Finalizado	■																
Internet	<ul style="list-style-type: none"> • Conceptos relacionados con internet • Seguridad en internet • Principales riesgos en internet • Ingeniería social y como evitarla • Servicios de internet • Crear y personalizar cuenta de correo electrónico 	No Finalizado	■																
Digitación	<ul style="list-style-type: none"> • Conceptos relacionados a digitación • Posición correcta de las manos • Posición correcta frente al computador y sus beneficios • Importancia de la digitación • Condiciones de trabajo 	Finalizado	■																

FORMACIÓN OCUPACIONAL

Informática

Monitor(a): Aquilino Peña





Talleres: Todos los Talleres

FICHA DE FORMACIÓN TEÓRICA			4to. Trimestre 2020											
Objetivos Previstos	Contenido Desarrollado	Evaluación	Octubre				Noviembre				Diciembre			
PowerPoint	<ul style="list-style-type: none"> • Conceptos generales e interfaz • Crear y editar presentaciones • Instar multimedia en una presentación • Transiciones y animaciones • Configurar impresión en PowerPoint 	Finalizado												
Excel	<ul style="list-style-type: none"> • Conceptos generales e interfaz • Introducir datos en una hoja de calculo • Manejo de operaciones de aritmética básica y funciones de Excel • Imprimir páginas de Excel • Practica 	Finalizado												

FORMACIÓN OCUPACIONAL

Taller de Proyectos Especiales

Monitor(a): Martín Batista/Maira Miliano

FICHA DE FORMACIÓN TEÓRICA			4to. Trimestre 2020					
Objetivos Previstos	Contenido Desarrollado	Evaluación	Octubre	Noviembre	Diciembre			
Trabajo finales de semilla y granos	<ul style="list-style-type: none"> • Aplicar pintura sobre diferentes superficies para crear paisajes, utilizando objetos hechos a base de semillas • Dar terminación • Preparar trabajos finales para exposición 	Finalizado						
Elaborar objetos con jícara de coco	<ul style="list-style-type: none"> • Lijado • Corte • Perforar • Ensamblaje • Pintura • Dar terminación con esmalte 	Finalizado						
Realizar mándalas	<ul style="list-style-type: none"> • Elementos para las mándalas • Usar técnica de puntillismo • Dar color • 	No Finalizado						
Trabajos para exposición	<ul style="list-style-type: none"> • Inventario de trabajos • Escoger trabajos a exponer • Montaje exposición 	Finalizado						

FORMACIÓN OCUPACIONAL
Taller de Proyectos Especiales

Monitor(a): Martín Batista /Maira Miliano

FICHA DE FORMACIÓN PRACTICA			4to. Trimestre 2020											
Objetivos Previstos	Contenido Desarrollado	Evaluación	Octubre				Noviembre				Diciembre			
			Realizar mándalas	<ul style="list-style-type: none"> Dibujar elementos de las mándalas con pincel y pintura 	Finalizado									
Dibujar mándalas en objetos decorativos	<ul style="list-style-type: none"> Dibujar mándalas Aplicar pintura según diseño 	Finalizado												

FORMACIÓN OCUPACIONAL

Expresión Oral y Escrita

Monitor(a): Arelis Noboa

Talleres: Todos los Talleres

FICHA DE FORMACIÓN TEÓRICA			4to. Trimestre 2020												
Objetivos Previstos	Contenido Desarrollado	Evaluación	Octubre				Noviembre				Diciembre				
Elaborar curriculum vitae	<ul style="list-style-type: none"> • Presentación de tema • Tipos de curriculum vitae • Como elaborarlo de forma correcta 	Finalizado													
Llenar formulario	<ul style="list-style-type: none"> • Introducción al tema • Llenado correcto de formularios • Formularios físicos y digitales 	Finalizado													
Entrevista de trabajo	<ul style="list-style-type: none"> • Importancia de una buena entrevista laboral • Consejos para un buena entrevista 	Finalizado													

FORMACIÓN OCUPACIONAL

Dibujo Básico

Monitor(a): Gisela Frago

Talleres: Todos los Talleres

FICHA DE FORMACIÓN TEÓRICA			4to. Trimestre 2020							
Objetivos Previstos	Contenido Desarrollado	Evaluación	Octubre		Noviembre		Diciembre			
Dibujar redes interiores de distribución de aguas negras, con unión al colector público y solución de fosa séptica	<ul style="list-style-type: none"> • Planos de desagüe de baños públicos • Levantamiento de las instalaciones del baño de la escuela • Toma de medidas • Ubicación de los aparatos • Ubicación de tubería colectora • Diagrama de distribución a mano alzada del levantamiento 	Finalizado	■		■					
Distribución eléctrica de un plano	<ul style="list-style-type: none"> • Identificar cantidad de circuitos • Diferentes circuitos de un plano • Diagrama de distribución de una luminarias y salidas 	Finalizado	■							
Cuantificar cantidad de material de instalación eléctrica según plano	<ul style="list-style-type: none"> • Calculo de materiales a partir del plano eléctrico • cantidad de componentes • Cantidad de tubos • Cantidad de cables • Metros lineales y pies lineales de tubos horizontales y verticales por circuitos • Cotización y presupuesto 	Finalizado		■		■				

FORMACIÓN OCUPACIONAL

Dibujo Básico

Monitor(a): Gisela Fragoso

Talleres: Todos los Talleres

FICHA DE FORMACIÓN TEÓRICA			4to. Trimestre 2020					
Objetivos Previstos	Contenido Desarrollado	Evaluación	Octubre		Noviembre		Diciembre	
Dibujo de muebles en 3 vistas principales	<ul style="list-style-type: none"> • Dibujo de mesa de centro • Presentar vista frontal • Lateral derecho • Dibujo isométrico 	No Finalizado	■		■		■	
Dibujo de muebles digital	<ul style="list-style-type: none"> • Interfaz de Sketchup • Unidades de medidas y platillas • Visualización básica • Diseño básico en Sketchup • Realizar volumen básico en Sketchup 	No Finalizado	■		■		■	
Conocer sistemas de medidas (Becarios nuevo ingreso)	<ul style="list-style-type: none"> • Unidades de medidas del sistema métrico • Unidades del sistema ingles 	Finalizado	■					
Uso de la cinta métrica	<ul style="list-style-type: none"> • Partes de la cinta métrica • Lenguaje visual de la cinta métrica 	Finalizado			■			
Escalas graficas	<ul style="list-style-type: none"> • Uso de las escalas graficas • Escalas de reducción- aumento • Escalas normalizadas • Escalas más usadas - elección • Escalímetro 	Finalizado					■	

FORMACIÓN OCUPACIONAL

Dibujo Básico

Monitor(a): Gisela Frago

Talleres: Todos los Talleres









FICHA DE FORMACIÓN TEÓRICA			4to. Trimestre 2020																			
Objetivos Previstos	Contenido Desarrollado	Evaluación	Octubre				Noviembre				Diciembre											
Acotar siguiendo las normas establecidas	<ul style="list-style-type: none"> • Acotación • ¿Qué es una cota? • Tipos de cota • Líneas de cota, uso y clasificación • Símbolos de acotación 	Finalizado																				
Lenguaje grafico usado en planos de distribución de agua potable y aguas negras	<ul style="list-style-type: none"> • Red de distribución • Componentes y símbolos • Aguas negras • Agua potable • Ventilación 	Finalizado																				

FORMACIÓN OCUPACIONAL

Orientación

Monitor(a): Inés Rosario

Talleres: Todos los Talleres

FICHA DE FORMACIÓN TEÓRICA			4to. Trimestre 20120											
Objetivos Previstos	Contenido Desarrollado	Evaluación	Octubre				Noviembre				Diciembre			
			1	2	3	4	1	2	3	4	1	2	3	4
Reclutar candidatos para próximo semestre	<ul style="list-style-type: none"> • Informas oferta formativa de la Escuela taller a nuevos candidatos • Mediante visitas y llamadas 	No Finalizado												
Visitas a centros educativos	<ul style="list-style-type: none"> • Agendar visitas con el fin de captar nuevos candidatos 	No Finalizado												
Visitas domiciliarias	<ul style="list-style-type: none"> • Visitar hogares de estudiantes con discapacidad para constatar situación de las mismas 	Finalizado												
Planificación de feria fin de año	<ul style="list-style-type: none"> • Reunión con Zamira y Dreny para proyección de actividad de fin de curso 	Finalizado												
Entrevistas a nuevos candidatos	<ul style="list-style-type: none"> • Inducción de nuevos becarios • Orientación a los padres sobre normativas de la Escuela • Convocar instituciones con las que trabajamos (CONADIS, Olimpiadas Especiales, CESSA, Niños del Mundo-Nigua, Rehabilitación, Sta. Rosa, Escuela Nacional de Sordos) a 	No Finalizado												

FORMACIÓN OCUPACIONAL

Orientación

Monitor(a): Inés Rosario

Talleres: Todos los Talleres

FICHA DE FORMACIÓN TEÓRICA			4to. Trimestre 20120											
Objetivos Previstos	Contenido Desarrollado	Evaluación	Octubre				Noviembre				Diciembre			
Entrevistas a nuevos candidatos (continuación)	que convoquen a sus usuarios a los talleres que ofrecemos													
Orientación a padres de becarios	<ul style="list-style-type: none"> • Debido a la situación actual del COVID-19, se ha dificultado la visita presencial de los candidatos • Dimos orientación a madre de becarios del taller de Proyectos Especiales, sobre la comercialización de las creaciones de los 2 jóvenes • Ofrecimos ponerla en contacto con personas con experiencia en el área • La señora nos hizo entrega de una misiva en la que expresa su agradecimiento para con la Escuela y su cuerpo docente por la labor realizada con sus hijos 	No Finalizado												
Seguimiento a conducta becaria	<ul style="list-style-type: none"> • Damos seguimiento a conducta inusual de becaria del taller de Proyectos Especiales • La joven se muestra impetuosa, 													

FORMACIÓN OCUPACIONAL

Orientación

Monitor(a): Inés Rosario

Talleres: Todos los Talleres

FICHA DE FORMACIÓN TEÓRICA			4to. Trimestre 20120																
Objetivos Previstos	Contenido Desarrollado	Evaluación	Octubre				Noviembre				Diciembre								
Seguimiento a conducta becaria (Continuación)	no sigue las directivas del profesor, por lo que nos pusimos en comunicación con los familiares para saber si le han cambiado los medicamento	No Finalizado																	
Coordinar atención medica	<ul style="list-style-type: none"> • Realizamos los arreglos pertinentes para acompañar a becaria del taller de Proyectos Especiales y a su madre a consulta medica • Esta visita fue coordinada con ayuda del departamento de Capacitación de la Dirección de Empleo, así como la inclusión de la joven y su madre en el seguro de salud SENASA • Gestionamos el traslado desde y hacia la comunidad de Boca Chica a Cristo Rey • Coordinar entrega de insulina a madre de becaria en Boca Chica donada por Niños del Mundo-Nigua 	No Finalizado																	


FORMACIÓN OCUPACIONAL

Orientación


Monitor(a): Inés Rosario

Talleres: Todos los Talleres

FICHA DE FORMACIÓN TEÓRICA			4to. Trimestre 20120													
Objetivos Previstos	Contenido Desarrollado	Evaluación	Octubre				Noviembre				Diciembre					
Acompañamiento a becaria	<ul style="list-style-type: none"> • Visitamos a becaria del Taller Proyectos Especiales, durante duelo por el deceso trágico de su hermano menor 	Finalizado														
Acompañamiento a becarios	<ul style="list-style-type: none"> • Dimos seguimiento a las quejas de varios becarios de los Talleres de Carpintería y Fontanería 															
Presentación informe de actividades	<ul style="list-style-type: none"> • Presentamos aspectos trabajado de abril-noviembre • Objetivos y metas 	Finalizado														
Seguimiento a estudiantes	<ul style="list-style-type: none"> • Damos seguimiento a estudiante del taller de artesanía, por el atraso del joven en la entrega de los trabajos 	Finalizado														


Lic. Luis Alcides Castaing De los Santos
 Director
 Escuela Taller





GOBIERNO DE LA
REPÚBLICA DOMINICANA

TRABAJO